



 **140 mil clientes**
em Planos de Saúde


 **20 unidades próprias**
Na cidade de Porto Alegre,
Região Metropolitana e Vale dos Sinos.

 **16 postos de coleta**
do Laboratório Qualitá

 **Livre acesso** ao Hospital Doctor Clin

 **Mais de 28 anos atuando para**
simplificar a saúde do gaúcho

 **Aplicativo e Portal Doctor Clin**
Agendamento e cancelamento de
consultas e exames, resultado de
exames, cartão virtual, guia
de saúde e outras facilidades.

 **Agendamento direto**
em todas as especialidades
médicas



Aponte a câmera do
celular e saiba mais
sobre nós.

flex

O plano de saúde flexível, inteligente,
e com todas as facilidades Doctor Clin.



DoctorClin On

O consultório online da Doctor Clin.



Pronto atendimento nas clínicas Doctor Clin. Fora do
horário de funcionamento e nas demais cidades, consulte
rede credenciada conforme o Guia de Saúde.



Acesso direto a laboratórios de análises clínicas.



Livre acesso às redes Própria e Flex para consultas
médicas eletivas.



Odontologia incluída, com livre acesso a rede
credenciada.



Consulte a rede credenciada no Guia de Saúde
disponível no nosso site <https://www.doctorclin.com.br/guia>



Opcional: Livre acesso à Rede Max para consultas
médicas eletivas, mediante coparticipação de R\$ 55,00.

COBERTURAS AMBULATORIAIS E ODONTOLÓGICAS

Plano regulamentado conforme Rol da ANS (Agência Nacional de Saúde)

Carências¹

Consultas médicas Atendimentos de urgência/emergência	Isento 24h
Exames: laboratoriais e de diagnósticos por imagem tais como, raio-x, ecografia, tomografia, ressonância magnética, cintilografia e outros. Tratamentos e procedimentos ambulatoriais ainda que realizados em ambiente hospitalar.	Baixo custo: Isento Médio custo: 90 dias Alto custo: 180 dias
Fisioterapias	90 dias
Procedimentos especiais: hemodiálise e diálise, quimioterapia, radioterapia, hemoterapia e cirurgias oftalmológicas Acupuntura e terapias clínicas: consultas e sessões com nutricionista, fonoaudiólogo e psicólogo Exames, terapias e procedimentos em razão da Lei 14.454 de 21/09/2022 e que não constam no Rol da ANS. Terapias com definição de metodologia específica: ABA, Denver, Teacch, Bobath, Prompt, PECSS, Integração Sensorial de Ayres, Play Project e outros métodos correlatos, desde que previstos no Rol da ANS.	180 dias
Odontologia: consultas, exames e procedimentos Cirurgias e próteses conforme Rol da ANS	30 dias 180 dias

¹Não haverá carências e preexistências para beneficiários cadastrados no grupo inicial de empresas com mais de 30 vidas por contrato.

Titular:
Diretores, funcionários e estagiários.

Dependentes:
Filho(a), enteado(a) e neto(a) até 39 anos, cônjuge ou companheiro(a).

Coberturas com coparticipação	Limite (R\$)	Saúde 1	Just 1	Just 2
Consultas médicas eletivas, terapias clínicas e acupuntura	-	R\$ 35,00	R\$ 35,00	-
Consultas de urgências/emergências	-	R\$ 55,00	R\$ 55,00	-
Terapias com definição de metodologia específica	-	R\$ 55,00	R\$ 55,00	R\$ 55,00
Odontologia: consultas, exames e procedimentos odontológicos	-	20%	20%	-
Fisioterapias	-	20%	-	-
Exames baixo custo (até R\$ 50,00)	R\$ 10,00 por exame	20%	-	-
Exames médio custo (R\$ 50,01 até R\$ 200,00)	R\$ 40,00 por exame			
Exames alto custo (acima de R\$ 200,01)	R\$ 100,00 por exame			
Procedimentos especiais, terapias imunobiológicas e DIU	R\$ 400,00 por procedimento			
Exames, terapias e procedimentos em razão da Lei 14.454 de 21/09/2022 e que não constam no Rol da ANS.	-	40%	40%	40%

Valor mensal por beneficiário		Saúde 1	Just 1	Just 2	
Porte I 2 a 5 vidas	Faixa Etária	Quantidade de vidas	Valor por beneficiário		
	00 a 18 anos		67,65	91,67	100,47
	19 a 23 anos		79,66	107,93	118,32
	24 a 28 anos		84,81	114,89	125,94
	29 a 33 anos		92,47	125,30	137,36
	34 a 38 anos		102,09	138,31	151,61
	39 a 43 anos		118,39	160,39	175,79
	44 a 48 anos		152,00	205,95	225,76
	49 a 53 anos		167,75	227,29	249,15
	54 a 58 anos		249,83	338,49	371,03
59 anos ou +		341,42	462,57	507,05	
Valor total da mensalidade:					

Valor mensal por beneficiário		Saúde 1	Just 1	Just 2	
Porte II 6 a 29 vidas	Faixa Etária	Quantidade de vidas	Valor por beneficiário		
	00 a 18 anos		60,90	82,50	90,43
	19 a 23 anos		71,70	97,15	106,48
	24 a 28 anos		76,33	103,41	113,35
	29 a 33 anos		83,22	112,78	123,61
	34 a 38 anos		91,88	124,49	136,45
	39 a 43 anos		106,55	144,34	158,22
	44 a 48 anos		136,80	185,36	203,19
	49 a 53 anos		150,98	204,57	224,24
	54 a 58 anos		224,84	304,64	333,92
59 anos ou +		307,27	416,31	456,34	
Valor total da mensalidade:					

Valor mensal por beneficiário		Saúde 1	Just 1	Just 2	
Porte III 30 a 99 vidas	Faixa Etária	Quantidade de vidas	Valor por beneficiário		
	00 a 18 anos		54,12	73,34	80,38
	19 a 23 anos		63,73	86,34	94,65
	24 a 28 anos		67,85	91,92	100,75
	29 a 33 anos		73,98	100,24	109,88
	34 a 38 anos		81,67	110,65	121,28
	39 a 43 anos		94,71	128,31	140,64
	44 a 48 anos		121,60	164,76	180,61
	49 a 53 anos		134,21	181,83	199,32
	54 a 58 anos		199,87	270,79	296,83
59 anos ou +		273,13	370,06	405,64	
Valor total da mensalidade:					

Taxa de implantação: R\$ 25,00 por beneficiário. Valores sujeitos a alterações.